




RETE A FILO ONDULATO A MAGLIA QUADRA				
Maglia	Filo	Rotoli H	Pannelli	Peso Kg/m ²
10 x 10	2,0	1.000	1.000 x 2.000	4,5
15 x 15	2,4	1.000	-	4,6
20 x 20	3,0	1.000	1.000 x 2.000	5,6
25 x 25	3,0	1.000	-	4,8
30 x 30	3,0	1.000	1.000 x 2.000	4,8
40 x 40	4,0	-	1.000 x 2.000	5,3
50 x 50	5,0	-	1.000 x 2.000	6,9

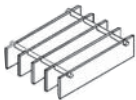
 = disponibili anche zincate

RETE ELETTROSALDATA A FILO LISCIO				
Maglia	Filo	formato pannelli	peso (Kg/cad)	disegno
60 x 11	3	1200 x 2400	16,6	
15 x 105 x 15	3	1240 x 2400	13,4	
30 x 30	3	1200 x 2400	10,6	
40 x 40	4	1200 x 2400	14,1	
50 x 50	4	1200 x 2400	11,3	

RETE ELETTROSALDATA A FILO NERVATO PER PAVIMENTAZIONI			
Maglia	Filo	Pannelli	Peso Kg/cad
100 x 100	6	2.000 x 3.000	26,64
150 x 150	6	2.000 x 3.000	18,20
200 x 200	6	2.000 x 3.000	13,32
200 x 200	8	2.000 x 3.000	23,70

 : normalmente disponibili a magazzino Altre dimensioni e maglie fornibili a richiesta



GRIGLIATI ELETTRUFUSI per applicazioni ORIZZONTALI					
Maglia (Distanziale)	Disegno	Longherine Portanti (mm)	Misure (mm)	Peso Kg/m²	
				Grezzi	Zincati*
15 x 76 (Tondo 4)		25 x 2	6.100 x 1000	27,7	29,4
15 x 76 (Tondo 4)		30 x 2	6.100 x 1000	33,7	36,1
15 x 76 (Tondo 5)		30 x 3	6.100 x 1000	49,9	52,5
15 x 76 (Tondo 5)		40 x 3	6.100 x 1000	66,1	69,3






(*): Zincatura a caldo secondo norme UNI ISO 1461

Per ulteriori informazioni e per dimensioni particolari rivolgersi ai nostri uffici.

 : normalmente disponibili a magazzino

RECINZIONI IN GRIGLIATO

Maglia	Disegno	Profilo Verticale (mm)	Distanziale (mm)	H x L (mm)	Piantana (Piatto 60x7)	Peso (kg/cad)
62 x 132		25x2	5	930x1992	h. 1180 A tassellare h. 1000	17,5
				1330x1992	h. 1580 A tassellare h. 1395	23,6
				1460x1992	h. 1710 A tassellare h. 1525	25,6
				1724x1992	h. 1970 A tassellare h. 1790	29,6
				1990x1992	h. 2250 A tassellare h. 2055	33,8
124 x 132		25x3	5	930x1992	Piatto 60x7 h. 1180	14,8
				1330x1992	Piatto 60x7 h. 1580	19,9
				1724x1992	Piatto 60x7 h. 1970	24,4
62 x 66		25x2	5	930x1992	Piatto 60x7 h. 1180	20,1
				1330x1992	Piatto 60x7 h. 1580	27,3
				1724x1992	Piatto 60x7 h. 1970	34,5

Altre tipologie di recinzione di varie altezze e piatti fornibili su richiesta.

PALI RASTREMATI IN TRONCHI SALDATI ZINCATI A CALDO

Codice	Dimensioni (mm) D/d x s	Altezza Totale (mm)	Altezza Fuori Terra (mm)	Peso kg/cad
R6000	102/60 X 3	6.000	5.500	38
R6800	127/60 X 3	6.800	6.000	56
R7800	127/60 X 3	7.800	7.000	66
R8800	127/60 X 3	8.800	8.000	71
R9800	139/60 X 3	9.800	9.000	83
R10800	139/60 X 3	10.800	10.000	90
R11800	152/60 X 4	11.800	11.000	130



Disponibili gli accessori (Portelle, Mensole, Traverse)
Per ulteriori informazioni rivolgersi ai nostri uffici

A Richiesta: pali ottagonali, conici e torri faro

: normalmente disponibili a magazzino

PANNELLI IN GRIGLIATO BORDATI E ZINCATI STANDARD				
Codice	Dimensioni (mm)	Maglia-Longherina	Portata	Peso (Kg)
PS150	150 x 1000	25x76 – 25x2	Autovettura	3,7
PS200	200 x 1000	25x76 – 25x2	Autovettura	4,6
PS300	300 x 1000	25x76 – 30x3	Autovettura	11,2
PS400	400 x 1000	25x76 – 25x2	Pedonale	8,3
PS500	500 x 1000	25x76 – 25x2	Pedonale	10,2



 : normalmente disponibili a magazzino